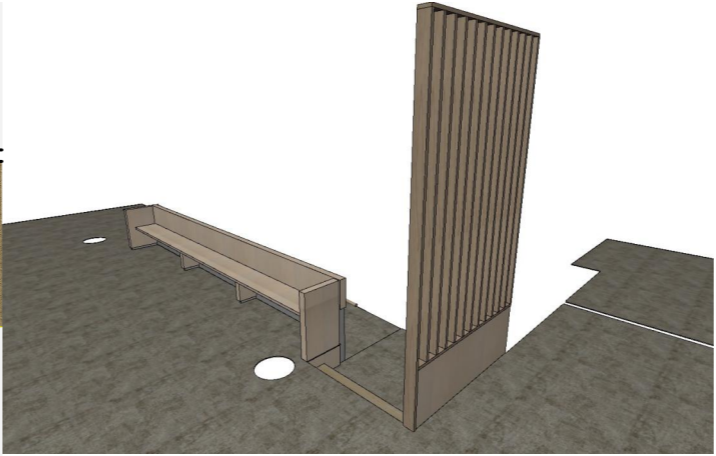
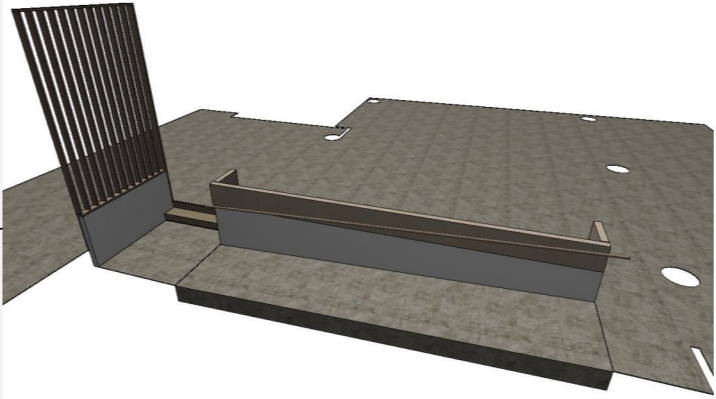





A3 Coupe AA_20 1:20



3D_MDA_Claustra-Banc



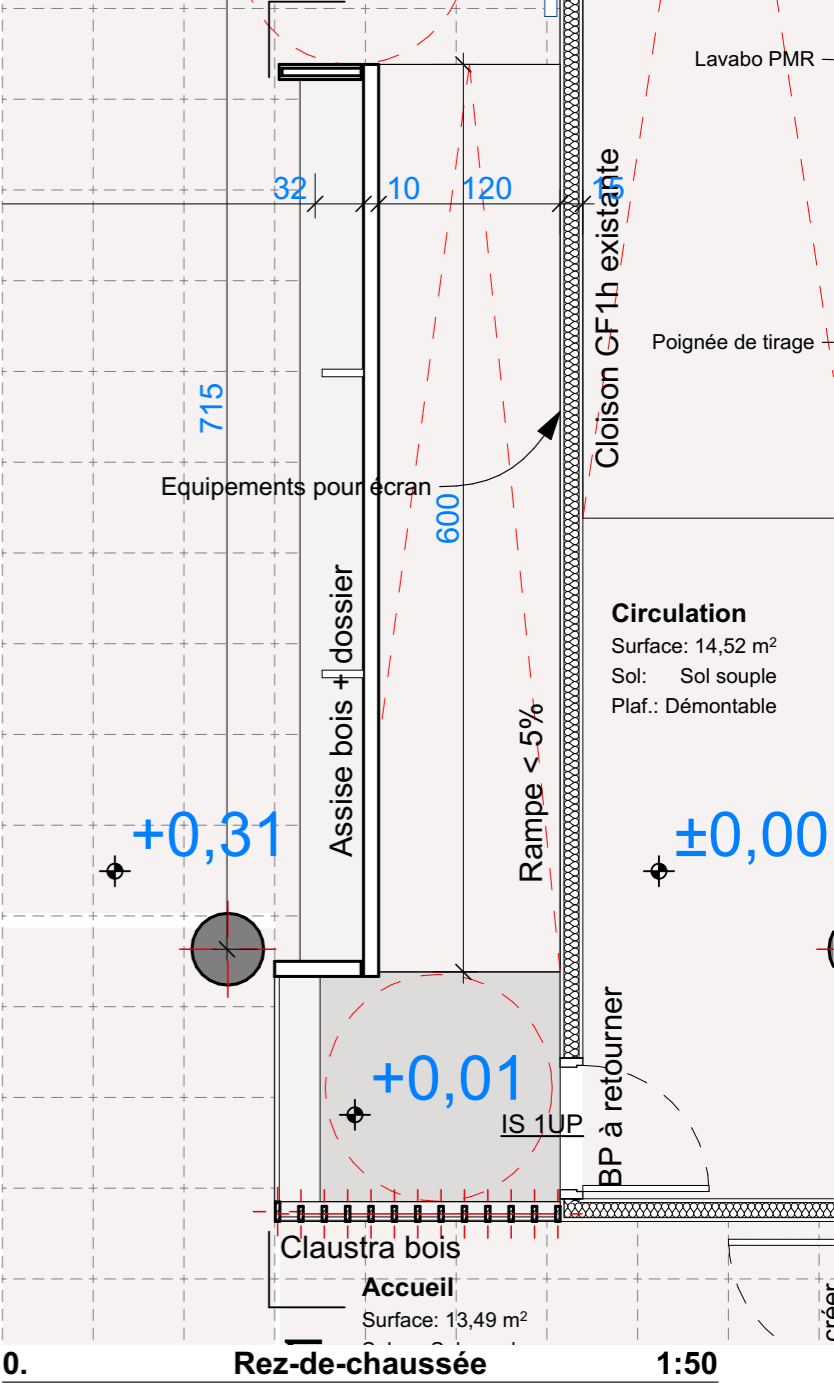
3D_MDA_Claustra-Banc 02



3D_MDA_Claustra-Banc 03

Claustra et banc en contreplaqué de bouleau type WISA®-Birch Premium de chez *UPM Plywood* ou équivalent.

- Structure bois Massif
- Habillage CP bouleau - Epaisseur 30-22-18mm
- Assemblages et fixations invisibles par tenon / mortaise
- Finition vernis incolore



0. Rez-de-chaussée 1:50

Ouvrage : CPAM des Flandres 6 rue des Nieulles, 59280 ARMENTIERES		Maître d'ouvrage: CPAM des Flandres		Maître d'oeuvre TiM architecture 26 rue Faidherbe, 59200 Tourcoing		
N° de plan: T107_PRO	Titre: 08_Agencement MDA	Echelle : 1:50, 1:2500, 1:2003	Format : A3	N° de projet : T107	Dessinateur: Gourguechon / Guillaudeau	Etat du projet : Etudes
				Date :		
\nastim\TIM06_TRAVAIL\T107_CPAM_Armentieres\T107_4_Travail\T107_05_PRO\00_MN\T107_PRO_260211.pln						